

## بسمه تعالی

### راهنمای داوری الکترونیکی مقالات


- ۱- پس از ورود به سایت؛ با تایپ پست الکترونیک و کلمه ورود وارد اکانت خود شوید. چنانچه کلمه عبور خود را فراموش کرده اید؛ روی گزینه "ارسال کلمه عبور" کلیک نمایید تا به ایمیلتان ارسال گردد.
- ۲- مطابق شکل زیر از طریق کاربردگ "داوران" میتوانید به مقالات ارسالی جهت داوری دسترسی داشته باشید.



- ۳- کد پیگیری مقاله را کلیک نمایید تا جزئیات بیشتری از مقاله را مشاهده فرمایید. چنانچه با داوری مقاله موافق نبودید روی ❌ کلیک کنید تا رد داوری شما به نشریه اعلام شود. در صورتی که داوری مقاله را قبول می کنید روی ✅ کلیک کنید:

۴-

<input checked="" type="checkbox"/>	<input checked="" type="checkbox"/>	در حال بررسی	۱۲۸۷/۰۸/۱۶	۱۲۸۷/۰۸/۰۶	نسخه ۱	بررسی اثر بافت های پوششی بذر بر شکار پس از انتشار بذور علف های هرز یولاف وحشی (Avena ludoviciana)، جو وحشی (Hordeum spontaneum) و ترشک (Rumex obtusifolius)	۸۰۹۲
<input checked="" type="checkbox"/>	<input checked="" type="checkbox"/>	در حال بررسی	۱۲۸۷/۰۸/۱۶	۱۲۸۷/۰۸/۰۶	نسخه ۱	بررسی اثر بافت های پوششی بذر بر شکار پس از انتشار بذور علف های هرز یولاف وحشی (Avena ludoviciana)، جو وحشی (Hordeum spontaneum) و ترشک (Rumex obtusifolius)	۸۰۹۲

- ۵- در صورت قبول داوری مقاله را دانلود نموده و در صورت نیاز از طریق Track Changes اصلاحات و پیشنهادات خود را روی مقاله انجام و ذخیره نمایید. سپس وقتی تصمیم به اعلام نظر در مورد مقاله گرفتید، مجدداً با ورود به اکانت خود روی گزینه "اعلام نتیجه"  در ردیف همان مقاله کلیک نموده و به صفحه بعد وارد شوید که فرم اظهار نظر داوری در آن قرار دارد:

شماره برآیند مقاله	نوع پیوست	نوع پیوست	عنوان
۱۲۲۰	Text	متن	اثر بافت های پوششی بذر شکار پس از انتشار بذور

پیوست داور

دسترسی به متن مقاله

بخش اول

فرم اظهار نظر داوران



نوع مقاله:

- تحقیقی
- تحلیلی
- گردآوری
- سایر (لطفا توضیحات وارد شود):

توضیحات:

عنوان مقاله:

- صحیح است
- نارساست
- با متن مطابقت ندارد
- طولانی است
- نام مختصر است

۶- پس از تکمیل فرم چنانچه اصلاحیه ای روی مقاله انجام و ذخیره کرده اید، بصورت زیر آن را پیوست نمایید: ابتدا روی آیکن  کلیک نمایید. سپس در صفحه باز شده پیوست مورد نظر را Browse نموده در باکس پایین گزینه متن را انتخاب فرمایید و در باکس پایین یک نام برای فایل مربوطه تایپ کنید و سپس مجدداً برای انجام پیوست روی آیکن  کلیک نمایید.

محل قرار گرفتن فایل پیوستی

فایل:

نوع فایل پیوست:

انتخاب گزینه متن

نام فایل به فارسی:

۷- پس از حصول اطمینان از انجام پیوست روی آیکن  کلیک نمایید و پس از ورود به صفحه بعد،  را کلیک نمایید تا پاسخ داوری ارسال شود.

ارسال 